





Задуманный разговор



1-й уровень

1. Какие чувства испытывают люди, изображённые в каждой паре? Нарисуй символическую картинку этого выражения лица.
2. Что могло случиться с этими людьми? Выскажи предположение по каждой паре. Как ты думаешь, сопереживают ли они друг другу? Почему?





2-й уровень

1. Кто радуется? Покажи. Нарисуй радостное выражение лица в круге. (Аналогично — с остальными картинками.)
2. Что радостного мог рассказать мальчик бабушке? (Аналогично — с остальными картинками.)




Задумшевный разговор





1-й уровень

1. Приклейте слева фотографии близких тебе людей. Как ты можешь назвать их ласково? Запишите.
2. Справа приклейте свою фотографию.
3. Как ласково обращаются к тебе в школе? Запишите.
4. Как ласково обращаются к тебе дома? Запишите.
5. Как тебе хотелось бы, чтобы к тебе обращались ласково? Запишите.



2-й уровень

Ученики, занимающиеся по 2-му уровню, выполняют те же задания, что и на 1-м уровне, только записи делает взрослый. Он же помогает детям зачитывать написанное в процессе обсуждения.